

Table of Contents

Menjalankan Script PHP	1
XAMPP	1

Menjalankan Script PHP

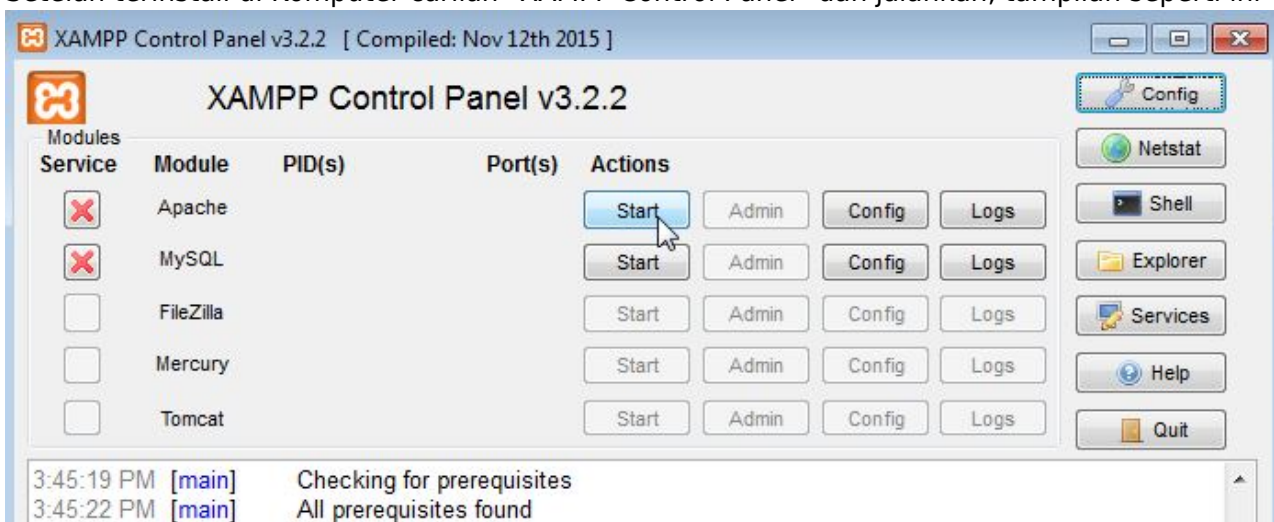
Bagaimana cara menjalankan script PHP di Komputer berikut ini adalah beberapa software yang bisa anda gunakan.

XAMPP

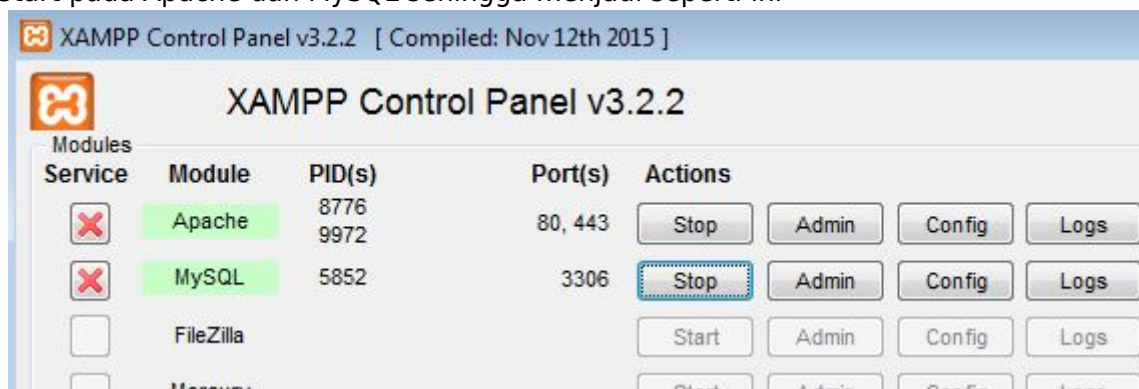
Xampp adalah software berbasis windows yang berisi satu paket yaitu PHP, MySQL/MariaDB, Perl dan lainnya yang berfungsi untuk menjalankan script php di komputer anda.

Tahapan Instalasi


1. Download XAMPP disini <https://www.apachefriends.org/download.html>
2. Install di Komputer anda
3. Setelah terinstall di Komputer carilah *XAMPP Control Panel* dan jalankan, tampilan seperti ini



4. Klik Start pada Apache dan MySQL sehingga menjadi seperti ini



Apabila statusnya sudah menjadi hijau, selanjutnya anda bisa membuka browser **chrome** atau **firefox** atau **opera** dan akses <http://localhost> atau <http://127.0.0.1>



Last update: 2020/10/17 04:50 php:belajar-php-dasar:menjalankan-script-php <https://www.pusathosting.com/kb/php/belajar-php-dasar/menjalankan-script-php?rev=1602924607>

From:
<https://www.pusathosting.com/kb/> - **PusatHosting Wiki**

Permanent link:
<https://www.pusathosting.com/kb/php/belajar-php-dasar/menjalankan-script-php?rev=1602924607>

Last update: **2020/10/17 04:50**

